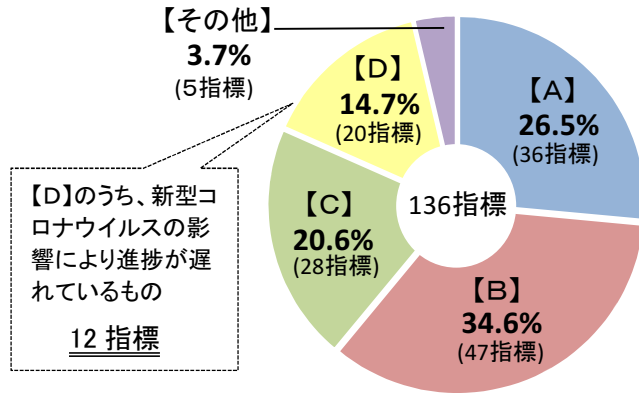


# 総合計画後期基本計画「主な指標」の令和3年度末 結果概要

総合計画後期基本計画期間（令和3～7年度）における施策の進捗度合いを示すため、達成目標として「主な指標」を設定しています。令和3年度末における結果の概要は以下のとおりです。

## 全体の状況



A：進捗率 100%以上  
 B：進捗率 80%以上  
 C：進捗率 50%以上  
 D：進捗率 50%未満  
 その他：統計データ公表前、集計中など  
 (令和4年10月時点)

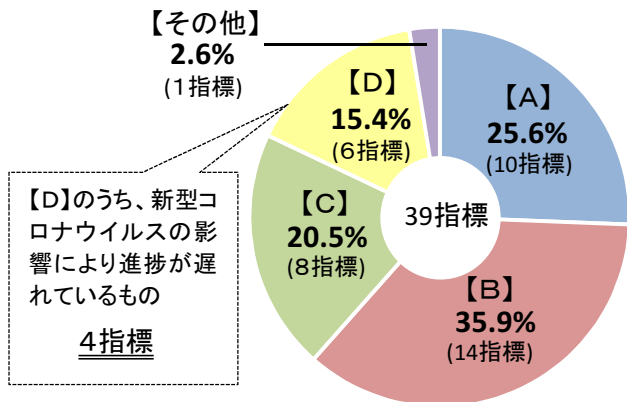
指標項目ごとに、令和7年度目標値及び令和3年度実績値により、(実績値/目標値)\*を進捗率としました。  
 ※減少を目指す指標については(目標値/実績値)

分野	A	B	C	D	その他
1	25.6%	35.9%	20.5%	15.4%	2.6%
2	43.8%	18.8%	18.8%	12.5%	6.3%
3	13.3%	43.3%	26.7%	16.7%	0.0%
4	25.0%	50.0%	0.0%	0.0%	25.0%
5	20.7%	34.5%	24.1%	20.7%	0.0%
ま	60.0%	10.0%	20.0%	10.0%	0.0%
計	26.5%	34.6%	20.6%	14.7%	3.7%

## 分野別の状況

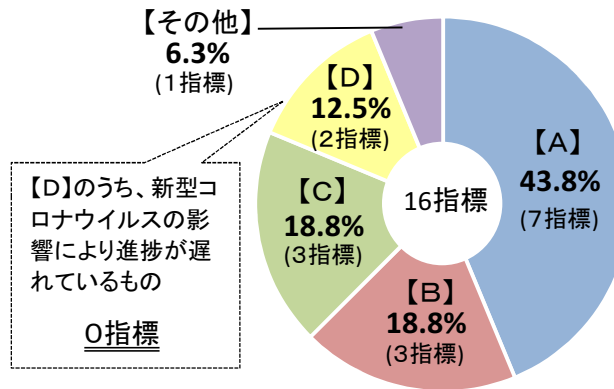
### ■ 1 地域資源をみがき生かせる魅力あるまち

農林水産業、工業、商業、サービス業、雇用、観光



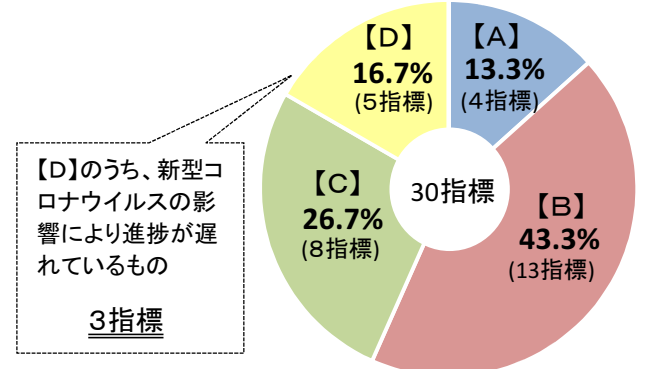
### ■ 2 みんなが交流して地域が賑わう活力あるまち

都市間交流、国際交流、道路、公共交通、地域情報化、地域づくり活動、移住定住、関係人口、結婚支援



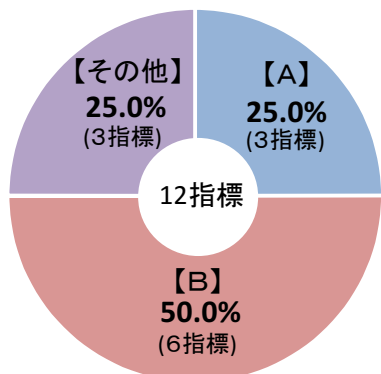
### ■ 3 自ら輝きながら次代の担い手を応援するまち

子育て、義務教育、高等教育等、青少年の健全育成、生涯学習、文化芸術、スポーツ・レクリエーション、人権、男女共同参画、文化財の保護、地域文化の伝承、骨寺村荘園遺跡の保護



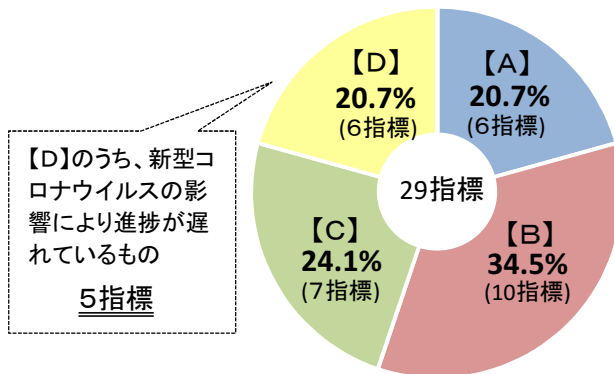
#### ■ 4 郷土の恵みを未来へ引き継ぐ自然豊かなまち

自然環境、環境保全、公園、資源・エネルギー循環型社会、住環境、景観、上水道、下水道



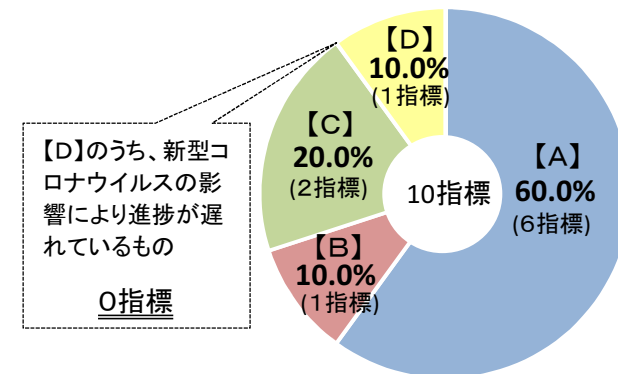
#### ■ 5 みんなが安心して暮らせる笑顔あふれるまち

医療、地域福祉、高齢者福祉、障がい者福祉、健康づくり、防災、消防、救急、救助、防犯、交通安全、市民相談体制



#### ■ まちづくりの進め方

SDGsの推進、「新しい日常」の推進、協働のまちづくりの推進、健全な行財政運営の推進、広域連携の推進



#### 目標数値に対して進捗率が高い指標（進捗率 120%以上）

No.	指標	目標数値	R3年度末	進捗率
13	鳥獣による農作物被害面積	108.7 ha	46 ha	236.3%
22	(公財)岩手県南技術研究センター試験分析件数	1,100 件	1,399 件	127.2%
25	新製品・新技術開発の件数	126 件	175 件	138.9%
36	教育旅行入込客数	9,478 人回 ※	17,940 人回	189.3%
42	多文化共生事業への参加者数	30 人 ※	175 人	583.3%
48	一ノ関駅乗車数(1日当たりの乗車数)	2,600 人 ※	3,203 人	123.2%
50	市の公式ホームページのアクセス件数	2,252,319 件	4,715,439 件	209.4%
53	移住定住促進事業等を活用して移住した移住者数	165 人	302 人	183.0%
94	景観まちづくり賞の表彰数	5 件	7 件	140.0%
105	シニア活動プラザ利用者数	5,700 人 ※	7,383 人	129.5%
125	交通事故発生件数	150 人	120 人	125.0%
128	経済対策、雇用対策に係る事業件数	6 件	32 件	533.3%
130	市民1人当たりの市民センター利用回数	3 回 ※	3.61 回	120.3%
131	オンライン申請が可能な行政手続きの数	30 件	38 件	126.7%

#### 目標数値に対して進捗率が低い指標（進捗率 30%未満）

No.	指標	目標数値	R3年度末	進捗率
8	ニューツーリズム等による交流人口	920 人 ※ <sub>1</sub>	148 人	16.1% ※ <sub>2</sub>
17	森林体験者数	1,340 人 ※ <sub>1</sub>		18.3% ※ <sub>2</sub>
29	市補助金を活用したまちなかイベントの来場者数	77,400 人 ※ <sub>1</sub>	3,600 人	4.7% ※ <sub>2</sub>
38	外国人観光入込客数	42,785 人 ※ <sub>1</sub>	525 人	1.2% ※ <sub>2</sub>
69	市民センターにおける社会教育主事の資格取得者数	18 人	3 人	16.7%
75	スポーツ教室等への市民の参加率	20 %	2.5 %	12.5% ※ <sub>2</sub>
100	権利擁護や成年後見制度に関する研修会に参加した人数	100 人	0 人	0.0% ※ <sub>2</sub>
110	障がい者福祉まつりの参加者数	1,800 人 ※ <sub>1</sub>	0 人	0.0% ※ <sub>2</sub>
117	特定保健指導実施率	60 %	14.8 %	24.7%
126	消費者講座の参加者数	2,000 人	479 人	24.0% ※ <sub>2</sub>
129	「新しい日常」に対応したICT活用事業件数	12 件	3 件	25.0%

※1：新型コロナウイルスの影響を踏まえた目標数値

※2：新型コロナウイルスの影響により進捗が遅れているもの

※：新型コロナウイルスの影響を踏まえた目標数値