

資 料

プラン策定経過

一 関市総合計画後期基本計画策定市民アンケート結果（抜粋）

プラン策定に係る市民ワークショップの開催結果

SDGsの17のゴール（目標）概要

一 関市男女共同参画プラン推進懇話会委員名簿

一 関市男女共同参画推進本部委員名簿

一 関市男女共同参画プラン推進懇話会設置要綱

一 関市男女共同参画推進本部設置要綱

プラン策定経過

| 期 日 | 内 容 |
|----------------|--|
| 令和2年7月13日 | 第1回男女共同参画推進本部会議 ・第4次プラン策定方針、策定スケジュールについて協議 |
| 8月12日 | 第1回男女共同参画推進連携会議 ・第4次プラン策定方針について協議 |
| 9月30日 | 第1回男女共同参画推進懇話会 ・第4次プラン策定方針について協議 ・岩手県男女共同参画センター センター長 山屋 理恵 氏 《講演聴講》演題：「ひとりひとりが幸せな社会のために ～男女共同参画社会の実現を目指して～」 |
| 10月22日から11月11日 | プラン策定に係る市民ワークショップ（8地域） ----- ・それぞれの会場において、ワークショップ形式で男女共同参画の現状や課題などについて意見交換 |
| 11月16日 | 第2回男女共同参画推進懇話会 ・プランの概要、市の現状などについて協議 |
| 令和3年1月12日 | 第2回男女共同参画推進本部 ・市民ワークショップの結果について共有 ・プランの素案について協議 |
| 1月15日 | 第3回男女共同参画推進懇話会 ・市民ワークショップの結果について共有 ・プランの素案について協議 |
| 1月21日 | 第1回男女共同参画推進チーム会議 ・プランの骨子及び具体的施策（事業）について協議 |
| 2月8日 | 第3回男女共同参画推進本部 ・プラン（案）について協議 |
| 2月9日 | 第2回男女共同参画推進連携会議 ・プランの概要について協議 ・基本理念、愛称について協議 |
| 2月18日 | 第5回男女共同参画推進懇話会 ・プランの案について協議 |
| 2月22日 | 議会（総務常任委員会）説明 ・プランの案について説明 |
| 2月24日から3月7日 | パブリックコメント実施 |
| 3月15日 | 第4回男女共同参画推進本部 ・プランの案について協議 |

一関市総合計画後期基本計画策定市民アンケート結果《抜粋》

《市民アンケートの概要》

ア 実施時期 令和元年10月4日から10月18日まで
 イ 対象者 18歳以上の市民
 ウ 抽出数 4,486人
 エ 調査方法 調査票によるアンケート調査（郵送法）
 オ 回答者数 1,628人
 カ 回答率 36.3%

設問1 あなたは社会全体でみた場合には、男女の地位は平等になっていると思いますか。（1つ選択）
 「男性の方が優遇されている」が50.6%、「平等だと思う」が34.9%、「女性の方が優遇されている」が5.9%と
 なっています。

| 選択肢 | 回答数 | 割合(%) |
|-----------------|------|--------|
| 1. 男性の方が優遇されている | 824 | 50.6% |
| 2. 平等だと思う | 568 | 34.9% |
| 3. 女性の方が優遇されている | 96 | 5.9% |
| 無回答 | 140 | 8.6% |
| 合計 | 1628 | 100.0% |

有効回答数＝ 1628

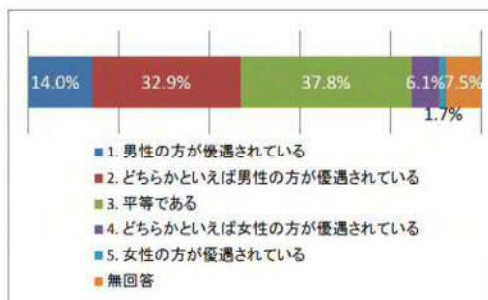


設問2 次にあげる各場面において、あなたの身の回りでは男女平等になっていると思いますか。（1つ選択）

1 家庭生活

| 選択肢 | 回答数 | 割合(%) |
|-------------------------|------|--------|
| 1. 男性の方が優遇されている | 228 | 14.0% |
| 2. どちらかといえば男性の方が優遇されている | 536 | 32.9% |
| 3. 平等である | 615 | 37.8% |
| 4. どちらかといえば女性の方が優遇されている | 100 | 6.1% |
| 5. 女性の方が優遇されている | 27 | 1.7% |
| 無回答 | 122 | 7.5% |
| 合計 | 1628 | 100.0% |

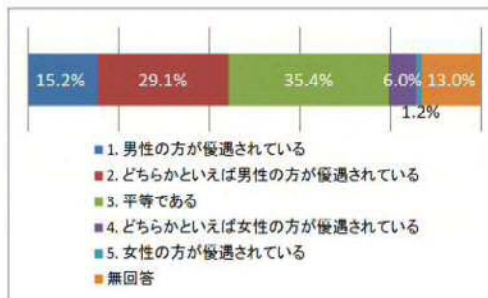
有効回答数＝ 1628



2 職場

| 選択肢 | 回答数 | 割合(%) |
|-------------------------|------|--------|
| 1. 男性の方が優遇されている | 247 | 15.2% |
| 2. どちらかといえば男性の方が優遇されている | 474 | 29.1% |
| 3. 平等である | 577 | 35.4% |
| 4. どちらかといえば女性の方が優遇されている | 98 | 6.0% |
| 5. 女性の方が優遇されている | 20 | 1.2% |
| 無回答 | 212 | 13.0% |
| 合計 | 1628 | 100.0% |

有効回答数＝ 1628



3 学校教育の場

| 選択肢 | 回答数 | 割合(%) |
|-------------------------|------|--------|
| 1. 男性の方が優遇されている | 62 | 3.8% |
| 2. どちらかといえば男性の方が優遇されている | 209 | 12.8% |
| 3. 平等である | 1047 | 64.4% |
| 4. どちらかといえば女性の方が優遇されている | 44 | 2.7% |
| 5. 女性の方が優遇されている | 11 | 0.7% |
| 無回答 | 254 | 15.6% |
| 合計 | 1627 | 100.0% |

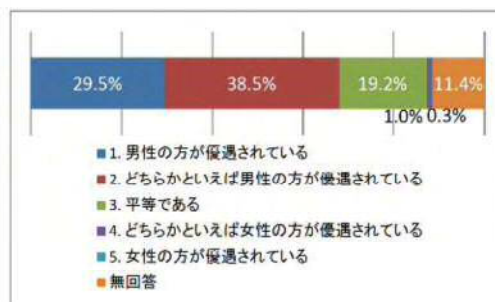
有効回答数＝ 1627



4 政治の場

| 選択肢 | 回答数 | 割合(%) |
|-------------------------|------|--------|
| 1. 男性の方が優遇されている | 480 | 29.5% |
| 2. どちらかといえば男性の方が優遇されている | 627 | 38.5% |
| 3. 平等である | 313 | 19.2% |
| 4. どちらかといえば女性の方が優遇されている | 17 | 1.0% |
| 5. 女性の方が優遇されている | 5 | 0.3% |
| 無回答 | 185 | 11.4% |
| 合計 | 1627 | 100.0% |

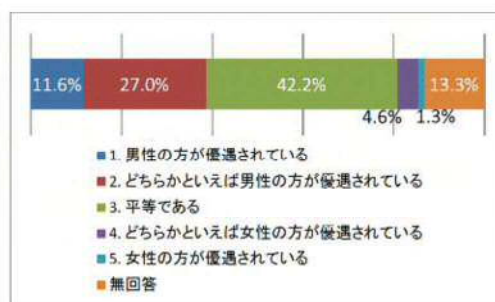
有効回答数= 1627



5 法律や制度上

| 選択肢 | 回答数 | 割合(%) |
|-------------------------|------|--------|
| 1. 男性の方が優遇されている | 189 | 11.6% |
| 2. どちらかといえば男性の方が優遇されている | 440 | 27.0% |
| 3. 平等である | 687 | 42.2% |
| 4. どちらかといえば女性の方が優遇されている | 75 | 4.6% |
| 5. 女性の方が優遇されている | 21 | 1.3% |
| 無回答 | 216 | 13.3% |
| 合計 | 1628 | 100.0% |

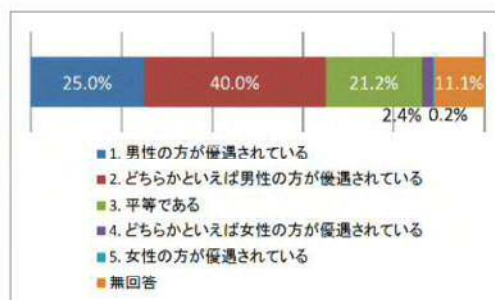
有効回答数= 1628



6 社会通念、習慣、しきたり

| 選択肢 | 回答数 | 割合(%) |
|-------------------------|------|--------|
| 1. 男性の方が優遇されている | 407 | 25.0% |
| 2. どちらかといえば男性の方が優遇されている | 651 | 40.0% |
| 3. 平等である | 345 | 21.2% |
| 4. どちらかといえば女性の方が優遇されている | 39 | 2.4% |
| 5. 女性の方が優遇されている | 4 | 0.2% |
| 無回答 | 180 | 11.1% |
| 合計 | 1626 | 100.0% |

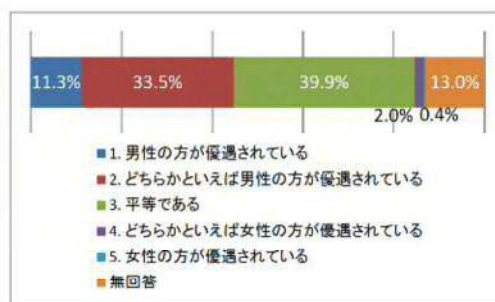
有効回答数= 1626



7 就職

| 選択肢 | 回答数 | 割合(%) |
|-------------------------|------|--------|
| 1. 男性の方が優遇されている | 184 | 11.3% |
| 2. どちらかといえば男性の方が優遇されている | 545 | 33.5% |
| 3. 平等である | 649 | 39.9% |
| 4. どちらかといえば女性の方が優遇されている | 33 | 2.0% |
| 5. 女性の方が優遇されている | 6 | 0.4% |
| 無回答 | 211 | 13.0% |
| 合計 | 1628 | 100.0% |

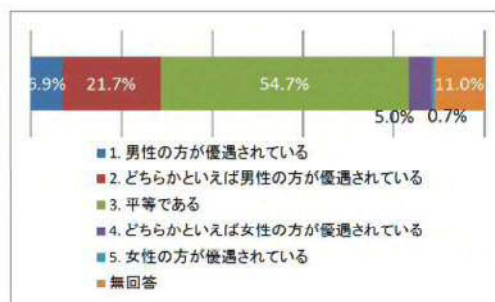
有効回答数= 1628



8 地域活動

| 選択肢 | 回答数 | 割合(%) |
|-------------------------|------|--------|
| 1. 男性の方が優遇されている | 113 | 6.9% |
| 2. どちらかといえば男性の方が優遇されている | 353 | 21.7% |
| 3. 平等である | 891 | 54.7% |
| 4. どちらかといえば女性の方が優遇されている | 81 | 5.0% |
| 5. 女性の方が優遇されている | 11 | 0.7% |
| 無回答 | 179 | 11.0% |
| 合計 | 1628 | 100.0% |

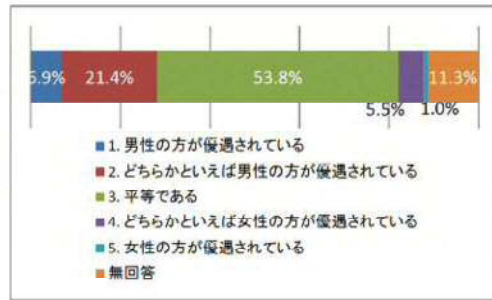
有効回答数= 1628



9 言葉や会話

| 選択肢 | 回答数 | 割合(%) |
|-------------------------|------|--------|
| 1. 男性の方が優遇されている | 113 | 6.9% |
| 2. どちらかといえば男性の方が優遇されている | 348 | 21.4% |
| 3. 平等である | 876 | 53.8% |
| 4. どちらかといえば女性の方が優遇されている | 90 | 5.5% |
| 5. 女性の方が優遇されている | 17 | 1.0% |
| 無回答 | 184 | 11.3% |
| 合計 | 1628 | 100.0% |

有効回答数 = 1628

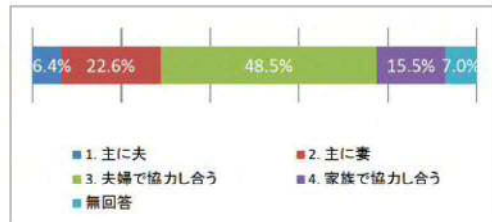


設問3 家庭での役割分担の理想についてうかがいます。次の項目の家事などの分担はどのような形が望ましいと思いますか。(1つ選択)

1 家計全体のやりくり

| 選択肢 | 回答数 | 割合(%) |
|-------------|------|--------|
| 1. 主に夫 | 104 | 6.4% |
| 2. 主に妻 | 368 | 22.6% |
| 3. 夫婦で協力し合う | 790 | 48.5% |
| 4. 家族で協力し合う | 252 | 15.5% |
| 無回答 | 114 | 7.0% |
| 合計 | 1628 | 100.0% |

有効回答数 = 1628



2 日常の買い物

| 選択肢 | 回答数 | 割合(%) |
|-------------|------|--------|
| 1. 主に夫 | 34 | 2.1% |
| 2. 主に妻 | 486 | 29.9% |
| 3. 夫婦で協力し合う | 650 | 39.9% |
| 4. 家族で協力し合う | 328 | 20.1% |
| 無回答 | 130 | 8.0% |
| 合計 | 1628 | 100.0% |

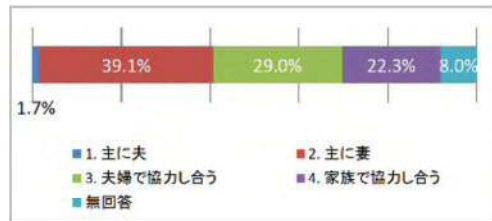
有効回答数 = 1628



3 食事の支度

| 選択肢 | 回答数 | 割合(%) |
|-------------|------|--------|
| 1. 主に夫 | 27 | 1.7% |
| 2. 主に妻 | 635 | 39.1% |
| 3. 夫婦で協力し合う | 472 | 29.0% |
| 4. 家族で協力し合う | 362 | 22.3% |
| 無回答 | 130 | 8.0% |
| 合計 | 1626 | 100.0% |

有効回答数 = 1626



4 食事の後片付け

| 選択肢 | 回答数 | 割合(%) |
|-------------|------|--------|
| 1. 主に夫 | 86 | 5.3% |
| 2. 主に妻 | 345 | 21.2% |
| 3. 夫婦で協力し合う | 580 | 35.7% |
| 4. 家族で協力し合う | 478 | 29.4% |
| 無回答 | 135 | 8.3% |
| 合計 | 1624 | 100.0% |

有効回答数 = 1624



5 掃除(主に家中)

| 選択肢 | 回答数 | 割合(%) |
|-------------|------|--------|
| 1. 主に夫 | 45 | 2.8% |
| 2. 主に妻 | 451 | 27.7% |
| 3. 夫婦で協力し合う | 507 | 31.2% |
| 4. 家族で協力し合う | 484 | 29.8% |
| 無回答 | 139 | 8.5% |
| 合計 | 1626 | 100.0% |

有効回答数 = 1626



6 掃除（外回り、庭など）

| 選択肢 | 回答数 | 割合(%) |
|-------------|------|--------|
| 1. 主に夫 | 382 | 23.6% |
| 2. 主に妻 | 147 | 9.1% |
| 3. 夫婦で協力し合う | 475 | 29.3% |
| 4. 家族で協力し合う | 484 | 29.8% |
| 無回答 | 134 | 8.3% |
| 合計 | 1622 | 100.0% |

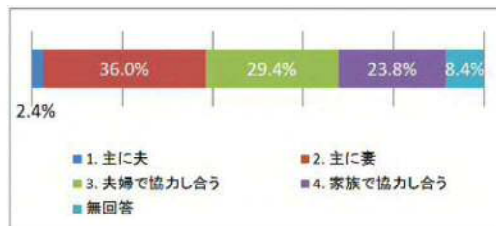
有効回答数 = 1622



7 洗濯

| 選択肢 | 回答数 | 割合(%) |
|-------------|------|--------|
| 1. 主に夫 | 39 | 2.4% |
| 2. 主に妻 | 585 | 36.0% |
| 3. 夫婦で協力し合う | 478 | 29.4% |
| 4. 家族で協力し合う | 387 | 23.8% |
| 無回答 | 136 | 8.4% |
| 合計 | 1625 | 100.0% |

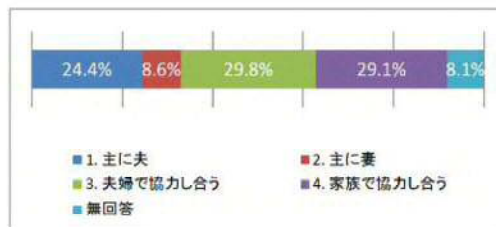
有効回答数 = 1625



8 ごみ出し

| 選択肢 | 回答数 | 割合(%) |
|-------------|------|--------|
| 1. 主に夫 | 397 | 24.4% |
| 2. 主に妻 | 140 | 8.6% |
| 3. 夫婦で協力し合う | 485 | 29.8% |
| 4. 家族で協力し合う | 473 | 29.1% |
| 無回答 | 132 | 8.1% |
| 合計 | 1627 | 100.0% |

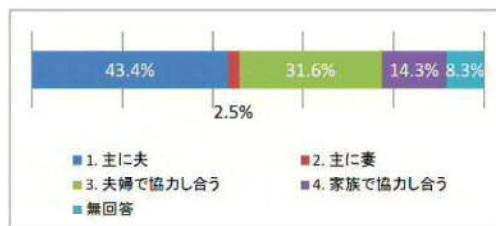
有効回答数 = 1627



9 住宅や自家用車などの維持管理

| 選択肢 | 回答数 | 割合(%) |
|-------------|------|--------|
| 1. 主に夫 | 706 | 43.4% |
| 2. 主に妻 | 40 | 2.5% |
| 3. 夫婦で協力し合う | 515 | 31.6% |
| 4. 家族で協力し合う | 232 | 14.3% |
| 無回答 | 135 | 8.3% |
| 合計 | 1628 | 100.0% |

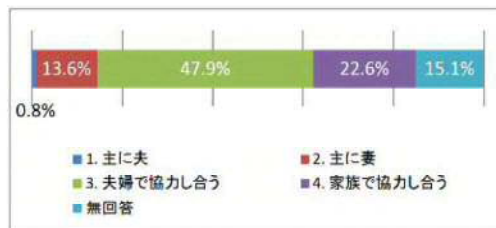
有効回答数 = 1628



10 子どもの世話

| 選択肢 | 回答数 | 割合(%) |
|-------------|------|--------|
| 1. 主に夫 | 13 | 0.8% |
| 2. 主に妻 | 222 | 13.6% |
| 3. 夫婦で協力し合う | 779 | 47.9% |
| 4. 家族で協力し合う | 367 | 22.6% |
| 無回答 | 246 | 15.1% |
| 合計 | 1627 | 100.0% |

有効回答数 = 1627



11 子どもの教育

| 選択肢 | 回答数 | 割合(%) |
|-------------|------|--------|
| 1. 主に夫 | 16 | 1.0% |
| 2. 主に妻 | 136 | 8.4% |
| 3. 夫婦で協力し合う | 918 | 56.4% |
| 4. 家族で協力し合う | 308 | 18.9% |
| 無回答 | 249 | 15.3% |
| 合計 | 1627 | 100.0% |

有効回答数 = 1627



12 病人の世話や高齢者などの介護

| 選択肢 | 回答数 | 割合(%) |
|-------------|------|--------|
| 1. 主に夫 | 15 | 0.9% |
| 2. 主に妻 | 166 | 10.2% |
| 3. 夫婦で協力し合う | 541 | 33.3% |
| 4. 家族で協力し合う | 678 | 41.7% |
| 無回答 | 226 | 13.9% |
| 合計 | 1626 | 100.0% |

有効回答数 = 1626



13 学校や保育園などの送迎

| 選択肢 | 回答数 | 割合(%) |
|-------------|------|--------|
| 1. 主に夫 | 44 | 2.7% |
| 2. 主に妻 | 149 | 9.2% |
| 3. 夫婦で協力し合う | 684 | 42.2% |
| 4. 家族で協力し合う | 469 | 28.9% |
| 無回答 | 276 | 17.0% |
| 合計 | 1622 | 100.0% |

有効回答数 = 1622



14 授業参観などの学校行事

| 選択肢 | 回答数 | 割合(%) |
|-------------|------|--------|
| 1. 主に夫 | 21 | 1.3% |
| 2. 主に妻 | 178 | 10.9% |
| 3. 夫婦で協力し合う | 921 | 56.6% |
| 4. 家族で協力し合う | 235 | 14.4% |
| 無回答 | 273 | 16.8% |
| 合計 | 1628 | 100.0% |

有効回答数 = 1628



15 地域活動

| 選択肢 | 回答数 | 割合(%) |
|-------------|------|--------|
| 1. 主に夫 | 174 | 10.7% |
| 2. 主に妻 | 80 | 4.9% |
| 3. 夫婦で協力し合う | 602 | 37.0% |
| 4. 家族で協力し合う | 606 | 37.3% |
| 無回答 | 164 | 10.1% |
| 合計 | 1626 | 100.0% |

有効回答数 = 1626

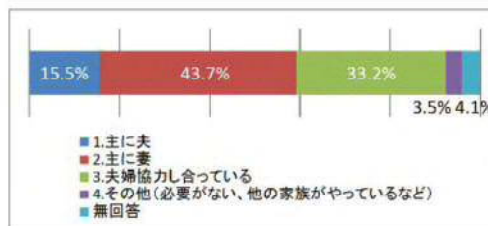


設問4 【★結婚されている方のみお答えください】家庭での役割分担の現状についてうかがいます。あなたの家庭では次の項目の家事などを主に誰が行っていますか。（1つ選択）

1 家計全体のやりくり

| 選択肢 | 回答数 | 割合(%) |
|----------------------------|-----|--------|
| 1. 主に夫 | 134 | 15.5% |
| 2. 主に妻 | 377 | 43.7% |
| 3. 夫婦協力し合っている | 286 | 33.2% |
| 4. その他（必要がない、他の家族がやっているなど） | 30 | 3.5% |
| 無回答 | 35 | 4.1% |
| 合計 | 862 | 100.0% |

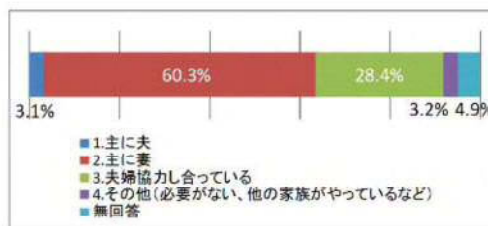
有効回答数 = 862



2 日常の買い物

| 選択肢 | 回答数 | 割合(%) |
|----------------------------|-----|--------|
| 1. 主に夫 | 27 | 3.1% |
| 2. 主に妻 | 520 | 60.3% |
| 3. 夫婦協力し合っている | 245 | 28.4% |
| 4. その他（必要がない、他の家族がやっているなど） | 28 | 3.2% |
| 無回答 | 42 | 4.9% |
| 合計 | 862 | 100.0% |

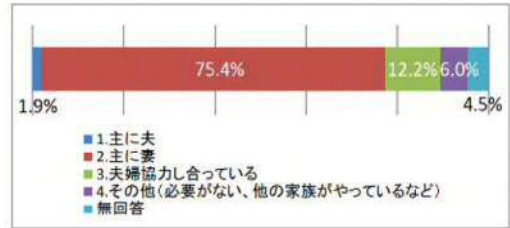
有効回答数 = 862



3 食事の支度

| 選択肢 | 回答数 | 割合(%) |
|---------------------------|-----|--------|
| 1.主に夫 | 16 | 1.9% |
| 2.主に妻 | 649 | 75.4% |
| 3.夫婦協力し合っている | 105 | 12.2% |
| 4.その他(必要がない、他の家族がやっているなど) | 52 | 6.0% |
| 無回答 | 39 | 4.5% |
| 合計 | 861 | 100.0% |

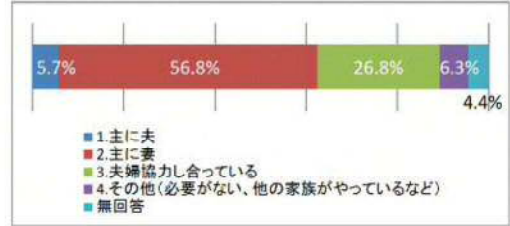
有効回答数= 861



4 食事の後片付け

| 選択肢 | 回答数 | 割合(%) |
|---------------------------|-----|--------|
| 1.主に夫 | 49 | 5.7% |
| 2.主に妻 | 487 | 56.8% |
| 3.夫婦協力し合っている | 230 | 26.8% |
| 4.その他(必要がない、他の家族がやっているなど) | 54 | 6.3% |
| 無回答 | 38 | 4.4% |
| 合計 | 858 | 100.0% |

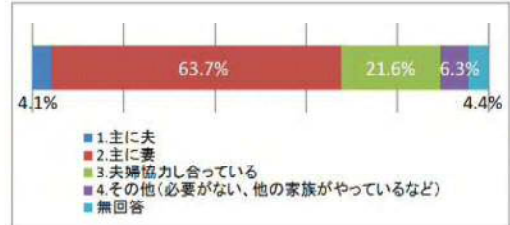
有効回答数= 858



5 掃除(主に家中)

| 選択肢 | 回答数 | 割合(%) |
|---------------------------|-----|--------|
| 1.主に夫 | 35 | 4.1% |
| 2.主に妻 | 550 | 63.7% |
| 3.夫婦協力し合っている | 186 | 21.6% |
| 4.その他(必要がない、他の家族がやっているなど) | 54 | 6.3% |
| 無回答 | 38 | 4.4% |
| 合計 | 863 | 100.0% |

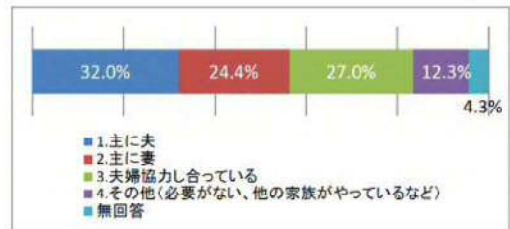
有効回答数= 863



6 掃除(外回り、庭など)

| 選択肢 | 回答数 | 割合(%) |
|---------------------------|-----|--------|
| 1.主に夫 | 276 | 32.0% |
| 2.主に妻 | 210 | 24.4% |
| 3.夫婦協力し合っている | 233 | 27.0% |
| 4.その他(必要がない、他の家族がやっているなど) | 106 | 12.3% |
| 無回答 | 37 | 4.3% |
| 合計 | 862 | 100.0% |

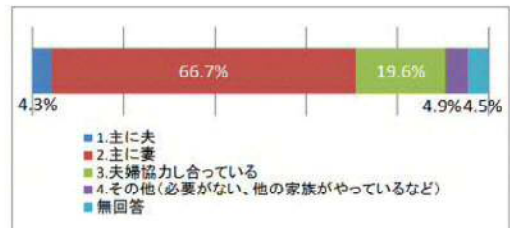
有効回答数= 862



7 洗濯

| 選択肢 | 回答数 | 割合(%) |
|---------------------------|-----|--------|
| 1.主に夫 | 37 | 4.3% |
| 2.主に妻 | 575 | 66.7% |
| 3.夫婦協力し合っている | 169 | 19.6% |
| 4.その他(必要がない、他の家族がやっているなど) | 42 | 4.9% |
| 無回答 | 39 | 4.5% |
| 合計 | 862 | 100.0% |

有効回答数= 862



8 ごみ出し

| 選択肢 | 回答数 | 割合(%) |
|---------------------------|-----|--------|
| 1.主に夫 | 328 | 38.1% |
| 2.主に妻 | 209 | 24.3% |
| 3.夫婦協力し合っている | 191 | 22.2% |
| 4.その他(必要がない、他の家族がやっているなど) | 96 | 11.1% |
| 無回答 | 37 | 4.3% |
| 合計 | 861 | 100.0% |

有効回答数= 861



9 住宅や自家用車などの維持管理

| 選択肢 | 回答数 | 割合 (%) |
|---------------------------|-----|--------|
| 1.主に夫 | 488 | 56.7% |
| 2.主に妻 | 54 | 6.3% |
| 3.夫婦協力し合っている | 241 | 28.0% |
| 4.その他(必要がない、他の家族がやっているなど) | 33 | 3.8% |
| 無回答 | 45 | 5.2% |
| 合計 | 861 | 100.0% |

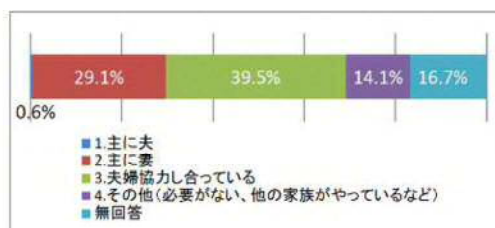
有効回答数= 861



10 子どもの世話

| 選択肢 | 回答数 | 割合 (%) |
|---------------------------|-----|--------|
| 1.主に夫 | 5 | 0.6% |
| 2.主に妻 | 251 | 29.1% |
| 3.夫婦協力し合っている | 341 | 39.5% |
| 4.その他(必要がない、他の家族がやっているなど) | 122 | 14.1% |
| 無回答 | 144 | 16.7% |
| 合計 | 863 | 100.0% |

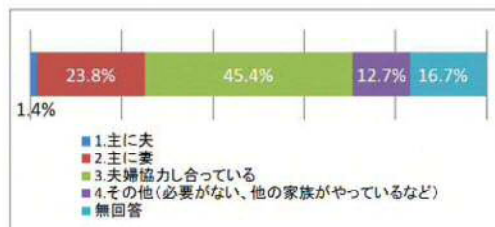
有効回答数= 863



11 子どもの教育

| 選択肢 | 回答数 | 割合 (%) |
|---------------------------|-----|--------|
| 1.主に夫 | 12 | 1.4% |
| 2.主に妻 | 205 | 23.8% |
| 3.夫婦協力し合っている | 392 | 45.4% |
| 4.その他(必要がない、他の家族がやっているなど) | 110 | 12.7% |
| 無回答 | 144 | 16.7% |
| 合計 | 863 | 100.0% |

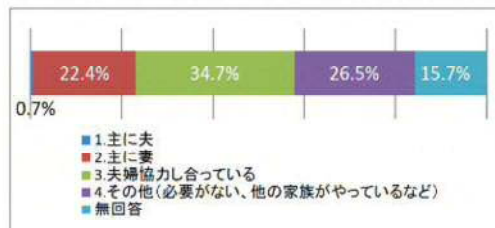
有効回答数= 863



12 病人の世話や高齢者などの介護

| 選択肢 | 回答数 | 割合 (%) |
|---------------------------|-----|--------|
| 1.主に夫 | 6 | 0.7% |
| 2.主に妻 | 193 | 22.4% |
| 3.夫婦協力し合っている | 299 | 34.7% |
| 4.その他(必要がない、他の家族がやっているなど) | 228 | 26.5% |
| 無回答 | 135 | 15.7% |
| 合計 | 861 | 100.0% |

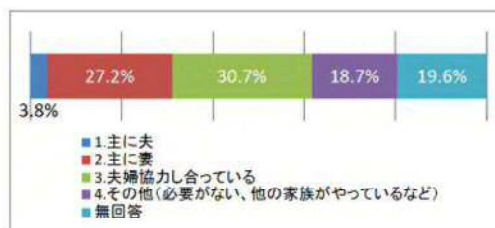
有効回答数= 861



13 学校や保育園などの送迎

| 選択肢 | 回答数 | 割合 (%) |
|---------------------------|-----|--------|
| 1.主に夫 | 33 | 3.8% |
| 2.主に妻 | 235 | 27.2% |
| 3.夫婦協力し合っている | 265 | 30.7% |
| 4.その他(必要がない、他の家族がやっているなど) | 161 | 18.7% |
| 無回答 | 169 | 19.6% |
| 合計 | 863 | 100.0% |

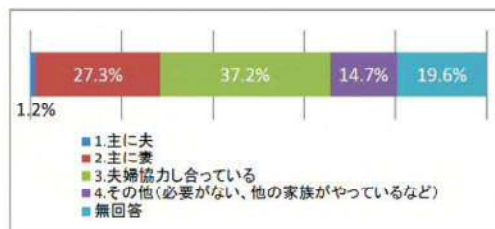
有効回答数= 863



14 授業参観などの学校行事

| 選択肢 | 回答数 | 割合 (%) |
|---------------------------|-----|--------|
| 1.主に夫 | 10 | 1.2% |
| 2.主に妻 | 236 | 27.3% |
| 3.夫婦協力し合っている | 321 | 37.2% |
| 4.その他(必要がない、他の家族がやっているなど) | 127 | 14.7% |
| 無回答 | 169 | 19.6% |
| 合計 | 863 | 100.0% |

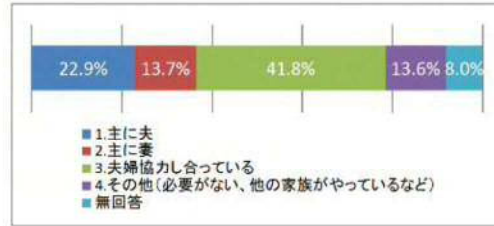
有効回答数= 863



15 地域活動

| 選択肢 | 回答数 | 割合(%) |
|---------------------------|-----|--------|
| 1.主に夫 | 198 | 22.9% |
| 2.主に妻 | 118 | 13.7% |
| 3.夫婦協力し合っている | 361 | 41.8% |
| 4.その他(必要がない、他の家族がやっているなど) | 117 | 13.6% |
| 無回答 | 69 | 8.0% |
| 合計 | 863 | 100.0% |

有効回答数 = 863



設問5 あなたは、「男女共同参画社会」を築いていくために、どのようなことが重要だと思いますか。

(あてはまるもの3つまで選択)

「男女が共に働きながら、家事や子育て・介護などを両立できるような支援・サービスを充実させる」が60.8%と最も多く、次いで「子どもの時から男女平等教育を徹底させる」が33.7%となっています。

| 選択肢 | 回答数 | 割合(%) |
|--|-----|-------|
| 1.男女同等に知識や技術などを習得する | 465 | 28.8% |
| 2.法律や制度、意識の面で見直しを行い、 | 512 | 31.7% |
| 3.男女共同参画に関する情報提供や | 147 | 9.1% |
| 4.子どもの時から男女平等教育を徹底させる | 544 | 33.7% |
| 5.働く場での男女格差をなくすよう、 | 493 | 30.5% |
| 6.政策・方針決定の場に女性を積極的に登用する | 218 | 13.5% |
| 7.企業や行政が仕事と生活の調和(ワーク・ライフ・バランス)を積極的に進める | 408 | 25.3% |
| 8.男女が共に働きながら、家事や子育て・介護などを両立できるような支援・サービスを充実させる | 981 | 60.8% |
| 9.広報紙などで男女平等や相互理解・協力についてPRする | 97 | 6.0% |
| 10.その他 | 45 | 2.8% |

有効回答数 = 1614



※複数回答のため、合計は100%にならない

設問6 DV(ドメスティック・バイオレンス:配偶者やパートナーに対する身体的・心理的・経済的・性的暴力、社会的隔離)を防止するためにどのような支援があるか、知っているものをお選びください。

(あてはまるものすべて選択)

「警察で相談、保護を行っている」が67.3%と最も多く、次いで「人権相談窓口がある」が43.1%となっています。

| 選択肢 | 回答数 | 割合(%) |
|---------------------------|------|-------|
| 1.被害者支援の関連法律(配偶者暴力防止法)がある | 498 | 30.6% |
| 2.人権相談窓口がある | 701 | 43.1% |
| 3.警察で相談、保護を行っている | 1096 | 67.3% |
| 4.配偶者暴力相談支援センターがある | 297 | 18.2% |

有効回答数 = 1628



※複数回答のため、合計は100%にならない

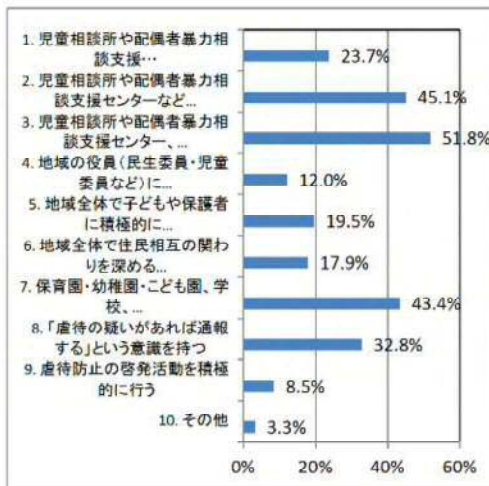
設問7 児童虐待を防止するために、どのような取り組みを進めることが必要だと思いますか。特に重要だと思ふものをお選びください。(あてはまるもの3つまで選択)

「児童相談所や配偶者暴力相談支援センター、警察、行政など関係機関の連携を強化する」が51.8%と最も多く、次いで「児童相談所や配偶者暴力相談支援センターなど関係機関による迅速な介入や家庭訪問を増やす」が45.1%となっています。

| 選択肢 | 回答数 | 割合(%) |
|---|-----|-------|
| 1. 児童相談所や配偶者暴力相談支援 | 379 | 23.7% |
| 2. 児童相談所や配偶者暴力相談支援センターなど関係機関による迅速な介入や家庭訪問を増やす | 720 | 45.1% |
| 3. 児童相談所や配偶者暴力相談支援センター、警察、行政など関係機関の連携を強化する | 827 | 51.8% |
| 4. 地域の役員(民生委員・児童委員など)に声かけをお願いする | 192 | 12.0% |
| 5. 地域全体で子どもや保護者に積極的にあいさつなどの声かけをする | 312 | 19.5% |
| 6. 地域全体で住民相互の関わりを深める取り組みを行う | 286 | 17.9% |
| 7. 保育園・幼稚園・こども園、学校、医療機関などによる早期発見を徹底する | 693 | 43.4% |
| 8. 「虐待の疑いがあれば通報する」という意識を持つ | 524 | 32.8% |
| 9. 虐待防止の啓発活動を積極的に行う | 136 | 8.5% |
| 10. その他 | 53 | 3.3% |

有効回答数 = 1597

※複数回答のため、合計は100%にならない

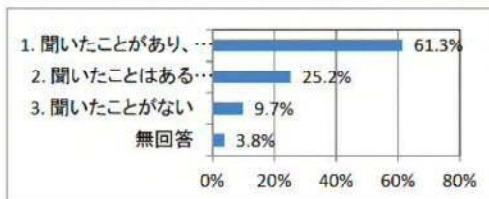


設問8 LGBT(レズビアン、ゲイ、バイセクシュアル、トランスジェンダー)、性的マイノリティ(同性が好きな人や、自分の性に違和感を覚える人、性同一性障害の人など)に関することについていかがですか。近年、多様な性への無理解が社会的に課題となっており、多様な性への理解と配慮が求められています。LGBTという用語について、あてはまるものをお選びください。(1つ選択)

「聞いたことがあり、意味も知っている」が61.3%、「聞いたことはあるが、意味は知らない」が25.2%、「聞いたことがない」が9.7%となっています。

| 選択肢 | 回答数 | 割合(%) |
|----------------------|------|--------|
| 1. 聞いたことがあり、意味も知っている | 998 | 61.3% |
| 2. 聞いたことはあるが、意味は知らない | 410 | 25.2% |
| 3. 聞いたことがない | 158 | 9.7% |
| 無回答 | 62 | 3.8% |
| 合計 | 1628 | 100.0% |

有効回答数 = 1628



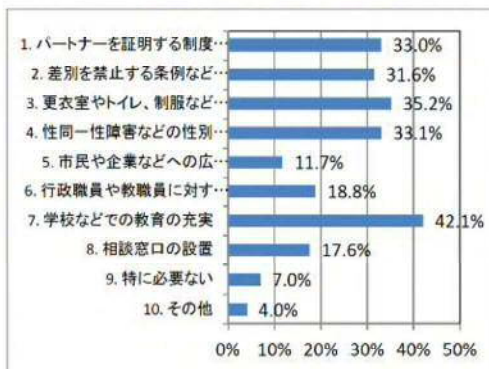
設問9 設問8で「1. 聞いたことがあり、意味も知っている」と答えた方にお聞きします。今後、多様な性への理解を進めるために何が重要だと思いますか。(あてはまるもの3つまで選択)

「学校などでの教育の充実」が42.1%と最も多く、次いで「更衣室やトイレ、制服など男女で区別されていることに配慮した社会環境の改善」となっています。

| 選択肢 | 回答数 | 割合(%) |
|---|-----|-------|
| 1. パートナーを証明する制度の整備 | 326 | 33.0% |
| 2. 差別を禁止する条例などの制定 | 312 | 31.6% |
| 3. 更衣室やトイレ、制服など男女で区別されていることに配慮した社会環境の改善 | 348 | 35.2% |
| 4. 性同一性障害などの性別違和の方に配慮した申請書類等の性別記載欄の見直し | 327 | 33.1% |
| 5. 市民や企業などへの広報・啓発 | 116 | 11.7% |
| 6. 行政職員や教職員に対する研修の充実 | 186 | 18.8% |
| 7. 学校などでの教育の充実 | 416 | 42.1% |
| 8. 相談窓口の設置 | 174 | 17.6% |
| 9. 特に必要ない | 69 | 7.0% |
| 10. その他 | 40 | 4.0% |

有効回答数 = 988

※複数回答のため、合計は100%にならない



プラン策定に係る市民ワークショップの開催結果

第4次いちのせき男女共同参画プランの策定に当たり、市民とともに男女共同参画の現状や課題、目指すべき将来像を明らかにし、共通理解を得ることを目的に市民ワークショップを開催しました。

(1) 期 日 令和2年10月22日から11月11日まで（市内8地域で各1回）

(2) 参加者（合計144人）

ア 各地域とも18歳以上の市民の皆さん

イ 男女共同参画推進懇話会委員

ウ 岩手県男女共同参画サポーター など

(3) ワークショップのテーマ

ア 男女共同参画に関する現状や課題

イ 男女共同参画社会を実現するための目指すべき将来像

| 地域 | 日時・会場 | 主な意見 |
|----|--|---|
| 大東 | 10月22日（木） 18時30分から20時まで 室蓬ホール 21人参加 | <ul style="list-style-type: none"> ・地域の色々な活動の中で世代交代が必要 ・男女共同を進める環境づくり、理解を深める取組が必要 ・自治会活動での女性の活躍の場所を考えるべき ・人それぞれに得意分野と不得意なものがあり、役割分担を ・生き方に様々なスタイルがあつてよく、尊重されるべき ・「男女平等」という用語が今の時代にそぐわない |
| 東山 | 10月23日（金） 18時30分から20時まで 東山市民センター 18人参加 | <ul style="list-style-type: none"> ・男女共同は互いを認め合い、受け入れること ・「男女平等」よりもバランスが大切では ・家庭内の男女共同参画も意識として大切 ・家庭や地域で男女共同を進めるにはコミュニケーションスキルが必要 ・安心して働ける、暮らせる地域づくりを |
| 藤沢 | 10月26日（月） 19時から20時30分まで 藤沢市民センター 20人参加 | <ul style="list-style-type: none"> ・子どもの頃から高齢者まで男女を分けなくて活動する意識が大切 ・男女共同参画の理解を進めるための講座の充実を ・困ったときは協力できる地域づくりが必要 ・得意分野を認め合うことが大切 ・ワーク・ライフ・バランスの実現には心の余裕と経済的な余裕が必要 |
| 室根 | 10月27日（火） 19時から20時30分まで 曲ろくふれあいセンター 14人参加 | <ul style="list-style-type: none"> ・男性、女性とも働きやすい環境づくりに力を入れて ・DVは被害を受けているという認識がないケースもあるので、相談体制の充実を ・子どもの頃からの男女共同参画についての教育は大切 ・年配の人たちの男女共同の意識は薄いかもしれない ・政策決定過程への参加は、性別や人数に関係なく能力などによるべきではないか |
| 千厩 | 10月29日（木） 18時30分から20時まで 千厩市民センター 21人参加 | <ul style="list-style-type: none"> ・住みよい地域を作るためには、女性の社会参加が必要 ・いろいろな生き方を尊重し、誰ひとり取り残さない社会づくり ・男女共同参画を進めるには、職場、自治会の環境整備が大切 ・DVの防止には、相談機能の充実が今後も必要 ・LGBTなどの多様性を尊重する取組を進めるべき |

| | | |
|----|---|--|
| 花泉 | 10月30日(金) 18時30分から20時まで 花泉支所 15人参加 | <ul style="list-style-type: none"> ・年代により男女共同に対する価値観が違う ・互いを理解することが男女共同参画の第一歩 ・個性を大切にしていくために、講座の充実 ・DVは相談しづらい場合もあると思うので、行政の相談、チェック機能が必要 ・男性と女性、若い世代と高齢者、それぞれが適したことを行うことができるよう地域内での役割分担の見直し |
| 一関 | 11月6日(金) 19時から20時30分まで 一関市総合体育館 19人参加 | <ul style="list-style-type: none"> ・生活するうえでの様々な相談を受ける環境整備 ・LGBTという言葉さえもなくすことができるほどの理解を進める ・障がい者への理解が必要 ・男女共同の基本は、「個」の尊重 ・働きやすい、子育てしやすい環境づくりがワーク・ライフ・バランスを実現する ・男女の役割分担も大切だが、役割のバランスも大切 |
| 川崎 | 11月11日(水) 19時から20時30分まで 川崎市民センター 16人参加 | <ul style="list-style-type: none"> ・まずは、一人ひとりができることをやっていく ・職場意識を変えるワーク・ライフ・バランスの取組は継続すべき ・男女共同に対する男性の意識も変化してきている ・DV防止や男女共同参画の取組のPRが不足している ・地域づくりの充実には、早い段階から女性リーダーの育成も必要 |



SDGs

「Sustainable Development Goals (持続可能な開発目標)」 の17のゴール(目標)の概要



SDGsにおける 17のゴール

| | | | |
|---|---|---|---|
|  <p>1 貧困をなくそう</p> | <p>1 貧困をなくそう あらゆる場所のあらゆる形態の貧困を終わらせる。</p> |  <p>9 産業と技術革新の基盤をつくろう</p> | <p>9 産業と技術革新の基盤をつくろう 強靱(レジリエント)なインフラ構築、包摂的かつ持続可能な産業化の促進及びイノベーションの推進を図る。</p> |
|  <p>2 飢餓をゼロに</p> | <p>2 飢餓をゼロに 飢餓を終わらせ、食料安全保障と栄養改善を実現し、持続可能な農業を促進する。</p> |  <p>10 人や国の不平等をなくそう</p> | <p>10 人や国の不平等をなくそう 各国内及び各国間の不平等を是正する。</p> |
|  <p>3 すべての人に健康と福祉を</p> | <p>3 すべての人に健康と福祉を あらゆる年齢のすべての人々の健康的な生活を確保し、福祉を促進する。</p> |  <p>11 住み続けられるまちづくりを</p> | <p>11 住み続けられるまちづくりを 包摂的で安全かつ強靱(レジリエント)で持続可能な都市及び人間居住を実現する。</p> |
|  <p>4 質の高い教育をみんなに</p> | <p>4 質の高い教育をみんなに すべての人に包摂的かつ公正な質の高い教育を確保し、生涯学習の機会を促進する。</p> |  <p>12 つくる責任 つかう責任</p> | <p>12 つくる責任 つかう責任 持続可能な生産消費形態を確保する。</p> |
|  <p>5 ジェンダー平等を実現しよう</p> | <p>5 ジェンダー平等を実現しよう ジェンダーの平等を達成し、すべての女性及び女児のエンパワーメントを行う。</p> |  <p>13 気候変動に具体的な対策を</p> | <p>13 気候変動に具体的な対策を 気候変動及びその影響を軽減するための緊急対策を講じる。</p> |
|  <p>6 安全な水とトイレを世界中に</p> | <p>6 安全な水とトイレを世界中に すべての人々に水と衛生の利用可能性と持続可能な管理を確保する。</p> |  <p>14 海の豊かさを守ろう</p> | <p>14 海の豊かさを守ろう 持続可能な開発のために海洋・海洋資源を保全し、持続可能な形で利用する。</p> |
|  <p>7 エネルギーをみんなに そしてクリーンに</p> | <p>7 エネルギーをみんなに そしてクリーンに すべての人々の、安価かつ信頼できる持続可能な近代的エネルギーへのアクセスを確保する。</p> |  <p>15 陸の豊かさを守ろう</p> | <p>15 陸の豊かさを守ろう 陸域生態系の保護、回復、持続可能な利用の推進、持続可能な森林の経営、砂漠化への対処ならびに土地の劣化の阻止・回復及び生物多様性の損失を阻止する。</p> |
|  <p>8 働きがいも経済成長も</p> | <p>8 働きがいも経済成長も 包摂的かつ持続可能な経済成長及びすべての人々の完全かつ生産的な雇用と働きがいのある人間らしい雇用(ディーセント・ワーク)を促進する。</p> |  <p>16 平和と公正をすべての人に</p> | <p>16 平和と公正をすべての人に 持続可能な開発のための平和で包摂的な社会を促進し、すべての人々に司法へのアクセスを提供し、あらゆるレベルにおいて効果的で説明責任のある包摂的な制度を構築する。</p> |
|  <p>17 パートナリシップで目標を達成しよう</p> | <p>17 パートナリシップで目標を達成しよう 持続可能な開発のための実施手段を強化し、グローバル・パートナーシップを活性化する。</p> | | |

一関市男女共同参画プラン推進懇話会委員名簿

20名（敬称略。委員五十音順）

| 区 分 | 氏 名 |
|---------|---------|
| 会 長 | 金 今 寿 信 |
| 副 会 長 | 瀬 川 享 子 |
| 委 員 | 伊 師 みゆき |
| | 伊 藤 夢 来 |
| | 岩 渕 智 香 |
| | 及 川 恵理子 |
| | 及 川 秀 一 |
| | 及 川 美香子 |
| | 大 越 留美子 |
| | 小野寺 浩 樹 |
| | 小野寺 真 澄 |
| | 菅 野 秀 夫 |
| | 熊 谷 孝 子 |
| | 佐 藤 和 弘 |
| | 佐 藤 律 子 |
| | 清 水 善 郎 |
| | 畠 山 信 吾 |
| | 廣 長 千鶴子 |
| 藤 野 佑 子 | |
| 渡 邊 孝 幸 | |

任期：平成31年4月1日～令和3年3月31日まで

《事務局》

| | | |
|----------------------|----------|---------|
| まちづくり推進部 | 部 長 | 佐 藤 孝 之 |
| まちづくり推進部 いきがいつくり課 | 課 長 | 伊 東 吉 光 |
| | ふるさと定住係長 | 松 谷 俊 克 |
| | 主 事 | 熊 谷 悟 |

一関市男女共同参画推進本部委員名簿

| 区 分 | 職 | 氏 名 |
|--------------------|---------------------|---------|
| 会 長 | 副市長 | 佐 藤 善 仁 |
| 副会長 | 教育長 | 小 菅 正 晴 |
| 委 員 | 市長公室次長兼 I L C 推進課長 | 小野寺 順 子 |
| | 総務部長 | 鈴 木 淳 |
| | まちづくり推進部次長兼スポーツ振興課長 | 猪 股 悦 子 |
| | 市民環境部次長兼市民課長 | 高 橋 美穂子 |
| | 保健福祉部次長兼子育て支援課長 | 黒 井 直 子 |
| | 商工労働部次長兼商政課長 | 菅 原 恵 美 |
| | 農林部長 | 小 崎 龍 一 |
| | 建設部長 | 嶋 原 吉 隆 |
| | 上下水道部長 | 鈴 木 伸 一 |
| | 教育部長 | 菅 原 春 彦 |
| | 花泉支所長 | 中 川 文 志 |
| | 大東支所長 | 今 野 薫 |
| | 千厩支所次長兼産業建設課長 | 佐 藤 和 子 |
| | 東山支所長 | 熊 谷 芳 広 |
| | 室根支所長 | 千 葉 伸 |
| | 川崎支所長 | 八重樫 裕 之 |
| | 藤沢支所長 | 佐 川 伸 |
| | 消防本部消防長 | 菊 地 和 哉 |
| | 会計管理者 | 鈴 木 美 智 |
| | 議会事務局長 | 佐々木 裕 子 |
| 監査委員事務局長 | 中 村 由美子 | |
| 広域行政組合事務局次長兼介護保険課長 | 猪 股 浩 子 | |

一関市男女共同参画プラン推進懇話会設置要綱

平成18年3月10日

告示第28号

(設置)

第1 一関市の男女共同参画プラン（以下「プラン」という。）の策定及び推進に当たり市民の意見を広く反映させるため、一関市男女共同参画プラン推進懇話会（以下「懇話会」という。）を置く。

(所掌事項)

第2 懇話会は、次に掲げる事項について、意見又は提言を述べるものとする。

- (1) プランの策定に関すること。
- (2) プランに掲げる施策の進行管理に関すること。
- (3) 前2号に掲げるもののほか、プランの推進に関し市長が必要と認める事項に関すること。

(組織)

第3 懇話会は、委員20人以内をもって構成する。

2 委員は次に掲げる者のうちから、市長が委嘱する。

- (1) 知識経験を有する者
- (2) 関係機関又は関係団体の職員
- (3) 公募に応じた市民
- (4) その他市長が必要と認める者

(任期)

第4 委員の任期は、2年とする。ただし、欠員が生じた場合における補欠委員の任期は、前任者の残任期間とする。

(会長及び副会長)

第5 懇話会に会長及び副会長1人を置き、委員の互選によりこれを定める。

2 会長は、会務を総理し、会議の議長となる。

3 副会長は、会長を補佐し、会長に事故があるとき又は会長が欠けたときはその職務を代理する。

(会議)

第6 懇話会は、市長が招集する。

(意見の聴取)

第7 懇話会は、必要に応じて、委員以外の者の出席を求め、その意見を聴くことができる。

(庶務)

第8 懇話会の庶務は、まちづくり推進部いきがづくり課において処理する。

(補則)

第9 この要綱に定めるもののほか、懇話会に関し必要な事項は、会長が懇話会に諮って定める。

平成18年4月1日から施行する。

改正文(平成20年告示第81号抄)

平成20年4月1日から施行する。

前文(平成23年3月31日告示第69号抄)

平成23年4月1日から施行する。

前文(平成27年3月31日告示第63号抄)

平成27年4月1日から施行する。

改正文(令和2年4月1日告示第142号抄)

令和2年4月1日から施行する。

一関市男女共同参画推進本部設置要綱

平成 18 年 2 月 13 日
告示第 16 号

(設置)

第 1 男女共同参画に関する施策について総合的かつ効果的な推進を図るため、一関市男女共同参画推進本部（以下「推進本部」という。）を置く。

(所掌事務)

第 2 推進本部は、次の事務を所掌する。

- (1) 男女共同参画プラン（以下「プラン」という。）の策定に関する事。
- (2) 男女共同参画に関する施策の推進及び総合調整に関する事。
- (3) 前 2 号に掲げるもののほか、男女共同参画に関する施策の推進を図るために必要な事項に関する事。

(組織)

第 3 推進本部は、会長、副会長及び委員をもって組織する。

2 会長はまちづくり推進部の事務を担当する副市長を、副会長は教育長をもって充てる。

3 委員は、次に掲げる者のうちから会長が指名する。

- (1) 市長公室、各部、消防本部及び各支所の管理職の職員
- (2) 前号に掲げる者のほか特に必要と認める市の職員

(会長及び副会長)

第 4 会長は、会務を総理し、会議の議長となる。

2 副会長は、会長を補佐し、会長に事故があるとき又は会長が欠けたときは、その職務を代理する。

(会議)

第 5 推進本部の会議は、会長が招集する。

2 会長は、必要があると認めたときは、推進本部の会議に委員以外の出席を求め、意見を聴くことができる。

(プラン推進チーム)

第 6 プランの策定及び推進に関し必要な事項を調査及び検討させるため、推進本部にプラン推進チームを置く。

(庶務)

第 7 推進本部の庶務は、まちづくり推進部いきがづくり課において処理する。

(補則)

第 8 この告示に定めるもののほか、必要な事項は会長が別に定める。

制定文 抄

平成 18 年 2 月 13 日から施行する。

改正文（平成 18 年告示第 131 号抄）

平成 18 年 4 月 1 日から施行する。

改正文（平成 20 年告示第 80 号抄）

平成 20 年 4 月 1 日から施行する。

前 文（平成 23 年 3 月 31 日告示第 68 号抄）

平成 23 年 4 月 1 日から施行する。

前 文（平成 24 年 3 月 30 日告示第 55 号抄）

平成 24 年 4 月 1 日から施行する。

前 文（平成 27 年 3 月 31 日告示第 62 号抄）

平成 27 年 4 月 1 日から施行する。

改正文（令和 2 年 4 月 1 日告示第 127 号抄）

令和 2 年 4 月 1 日から施行する。

第4次いちのせき男女共同参画プラン

令和3年3月

発行 一関市
編集 〒021-8501 岩手県一関市竹山町7番2号
TEL 0191-21-2111（代表）
一関市まちづくり推進部 いきがづくり課
E-mail : ikigai@city.ichinoseki.iwate.jp